


# **34. VALNÁ HROMADA**

## **SVAZKU OBCÍ PRO KOMUNÁLNÍ SLUŽBY**

### **19.3.2024**



# **Program VH Svazku obcí pro komunální služby**

- 1) Zahájení**
- 2) Volba zapisovatele a ověřovatelů zápisu**
- 3) Schválení programu**
- 4) Zpráva o činnosti představenstva od poslední valné hromady**
- 5) Zpráva dozorčí rady**
- 6) Projednání a schválení závěrečného účtu svazku obcí za rok 2023**
- 7) Návrh rozpočtu pro rok 2024**
- 8) Projednání a schválení střednědobého investičního plánu do roku 2028**
- 9) Vyhodnocení soutěže obcí**
- 10) Provozy ESKO-T**
- 11) Různé**
- 12) Diskuse**
- 13) Závěr**

# 3. ROČNÍK SOUTĚŽE

V PŘEDCHÁZENÍ VZNIKU  
SMĚSNÝCH KOMUNÁLNÍCH ODPADŮ  
kat. číslo 20 03 01

výsledky za kalendářní rok 2023

## Výsledky 58 obcí o počtu obyvatel 1 – 500

- |                                   |                        |
|-----------------------------------|------------------------|
| <b>1. obec HODOV</b>              | <b>90,6 kg/os/rok</b>  |
| obec Hodov                        | 94,8 kg/os/rok         |
| <b>2. obec BRANCOUZE</b>          | <b>115,1 kg/os/rok</b> |
| obec BRANCOUZE                    | 121,1 kg/os/rok        |
| <b>3. obec CHLUM.</b>             | <b>117,6 kg/os/rok</b> |
| obec VICENICE u N.                | 133,0 kg/os/rok        |
| <b>Poslední obec, úctyhodných</b> | <b>254,6 kg/os/rok</b> |
|                                   | <b>294,1 kg/os/rok</b> |

## Výsledky 16 obcí o počtu obyvatel 500 – 1 000

<b>1. obec STUDENEC</b>	<b>116,4 kg/os/rok</b>
obec STUDENEC	124,4 kg/os/rok
<b>2. obec TAVÍKOVICE</b>	<b>133,2 kg/os/rok</b>
obec TAVÍKOVICE	131,9 kg/os/rok
<b>3. obec DUKOVANY</b>	<b>143,1 kg/os/rok</b>
obec RUDÍKOV	153,5 kg/os/rok
<b>Poslední obec, úctyhodných</b>	<b>208,2 kg/os/rok</b>
	214,8 kg/os/rok

## Výsledky 11 obcí o počtu obyvatel nad 1 000

<b>1. obec ŽELETAVA</b>	<b>118,9 kg/os/rok</b>
<b>Kralice n/O</b>	<b>119,4 kg/os/rok</b>
<b>2. městys OKŘÍŠKY</b>	<b>126,1 kg/os/rok</b>
<b>městys OKŘÍŠKY</b>	<b>129,7 kg/os/rok</b>
<b>3. obec KRALICE n/O.</b>	<b>129,7 kg/os/rok</b>
<b>městys KNĚŽICE</b>	<b>147,3 kg/os/rok</b>
<b>Poslední obec, úctyhodných</b>	<b>184,0 kg/os/rok</b>
	<b>196,0 kg/os/rok</b>

# **INFORMACE O JEDNOTLIVÝCH ČINNOSTECH**

**1. Komunální odpady**

**2. Třídění odpadů**

**- sklo, plasty, papír, nápojový karton**

**- drobné elektro výrobky = červené kontejnery**

**- biologicky rozložitelný odpad**

**- sběrné dvory**

**- mobilní svoz odpadů**

**3. Využití skládkového plynu**

**4. Provoz Informačního centra**

**5. Příprava a realizace projektů**

**6. Nabídka EKOKOMu**

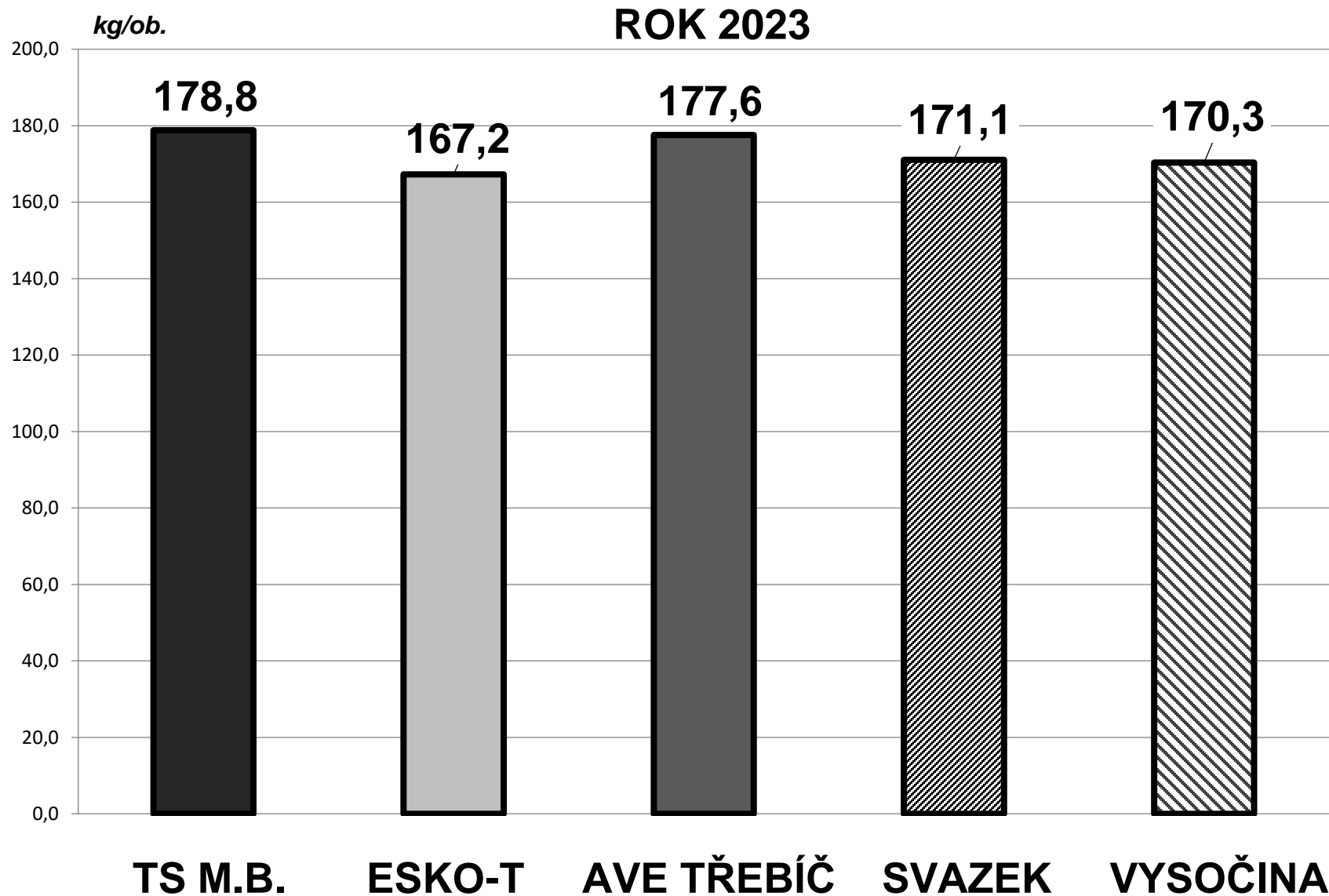
# MNOŽSTVÍ SKO ULOŽENÝCH NA SKLÁDCE PETRŮVKY



Celkem je od r. 1994 na skládce Petruvky uloženo 1 150 276 t odpadu.



# MNOŽSTVÍ SKO DLE SVOZOVÝCH OBLASTÍ



# Využití slevy na uložení KO na skládce

	Rok 2022		2023	
<b>Obce, které podaly žádost o slevu</b>	180	100%	<b>177</b>	<b>100 %</b>
Obce, které neuložily odpad	27	15,0%	<b>20</b>	<b>11,3 %</b>
Obce, které uložily odpad	153	85,0%	<b>157</b>	<b>88,7 %</b>
<b>Obce, které vyčerpaly limit</b>	55	35,9%	<b>72</b>	<b>45,8 %</b>
Obce, kterým zbyl limit (max 20%)	98	64,1%	<b>85</b>	<b>54,1 %</b>

# DOTŘÍDOVÁNÍ ODPADŮ – OC Petrůvky

Název	Kat.číslo	Odběratel	Množství r.2022 (t)	Množství r.2023 (t)
Dřevo	19 12 07	Kronospan	467	<b>376</b>
		TTS	687	<b>729</b>
Spalitelný odpad	19 12 10	Práchevce	1 385	<b>906</b>
		SAKO	2 308	<b>2 779</b>
Železné kovy	19 12 02	Ecometalšrot	13	<b>11</b>
Jiné odpady	19 12 12	Skládka	2 075	<b>2 275</b>
Celkem			6 934	<b>7 076</b>

# SYSTÉM SVOZU BRO

	2019	2020	2021	2022	2023
Počet obcí	100	98	92	92	<b>92</b>
Počet obyvatel	91 186	90 115	80 603	80 159	<b>81 040</b>
Počet nádob 240 l (ks)	318	325	336	847	<b>871</b>
Počet nádob 770 + 1 100 l (ks)	783	785	754	810	<b>824</b>
Počet 14 m <sup>3</sup> kont. (ks)	74	75	75	76	<b>76</b>
Celkové množství (t/rok)	4 761	5 917	5 271	5 193	<b>4 999</b>
Množství prodaného kompostu (t/rok)	649	503-F / 703-O 1 206	572-F / 759-O 1 331	1 967-F / 273-O 2 240	1 204-F / 702-O <b>1 906 t</b>

# KOMPOSTÁRNA V PETRŮVKÁCH

nabízí k prodeji registrovaný kompost

## ESKOMPOST

organické hnojivo



Svazek obcí  
pro komunální služby



Tel.: 603 518 716, 724 936 887 | [www.esko-t.cz](http://www.esko-t.cz)

PŘED APLIKACÍ...



POTŘEBUJEME  
ESKOMPOST !!



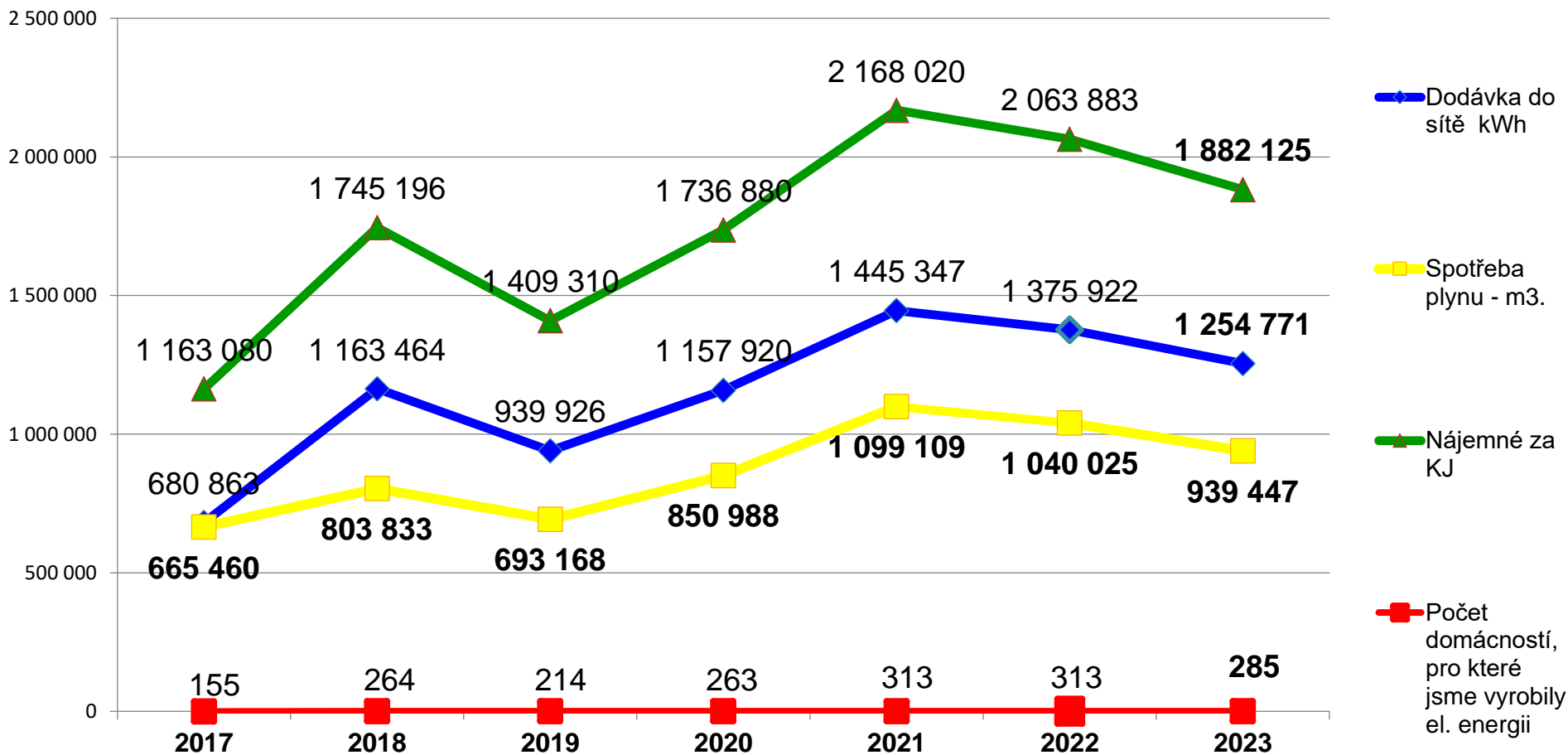
PO  
APLIKACI...



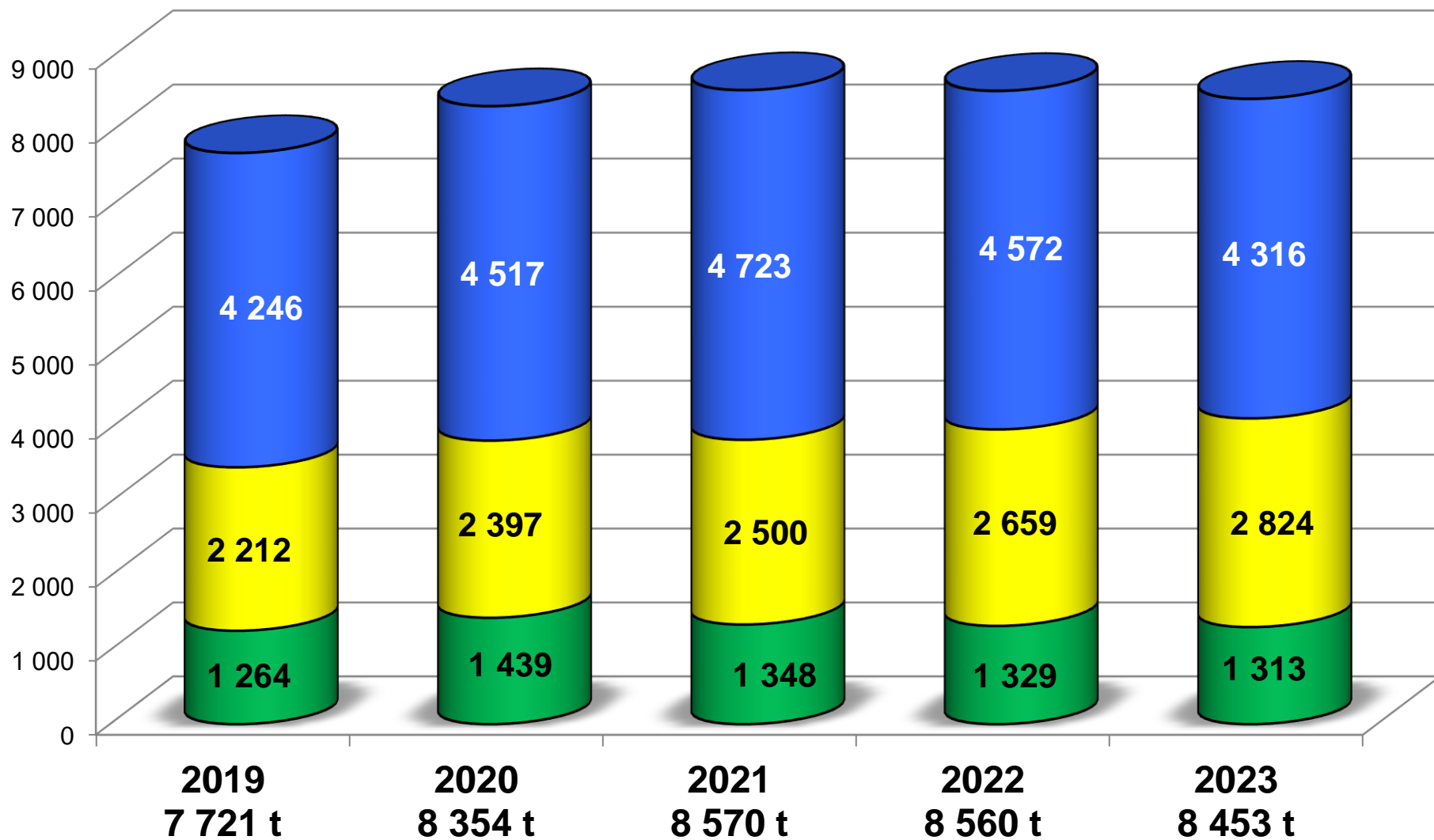
JÉÉÉŠKOVY OČI !!



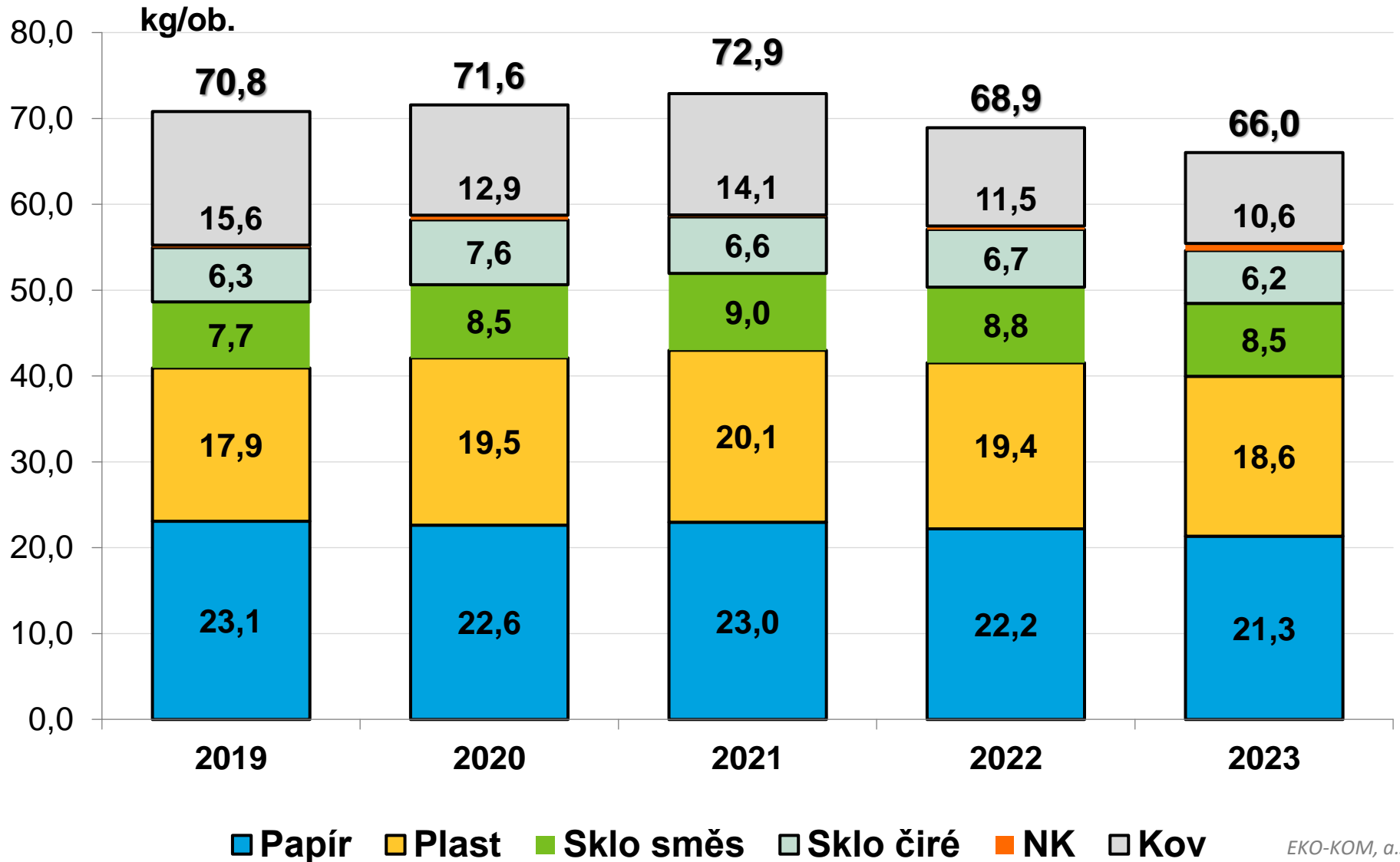
# VYHODNOCENÍ PROVOZU KOGENERAČNÍ JEDNOTKY



# MNOŽSTVÍ PŘIJATÉHO ODPADU NA TL

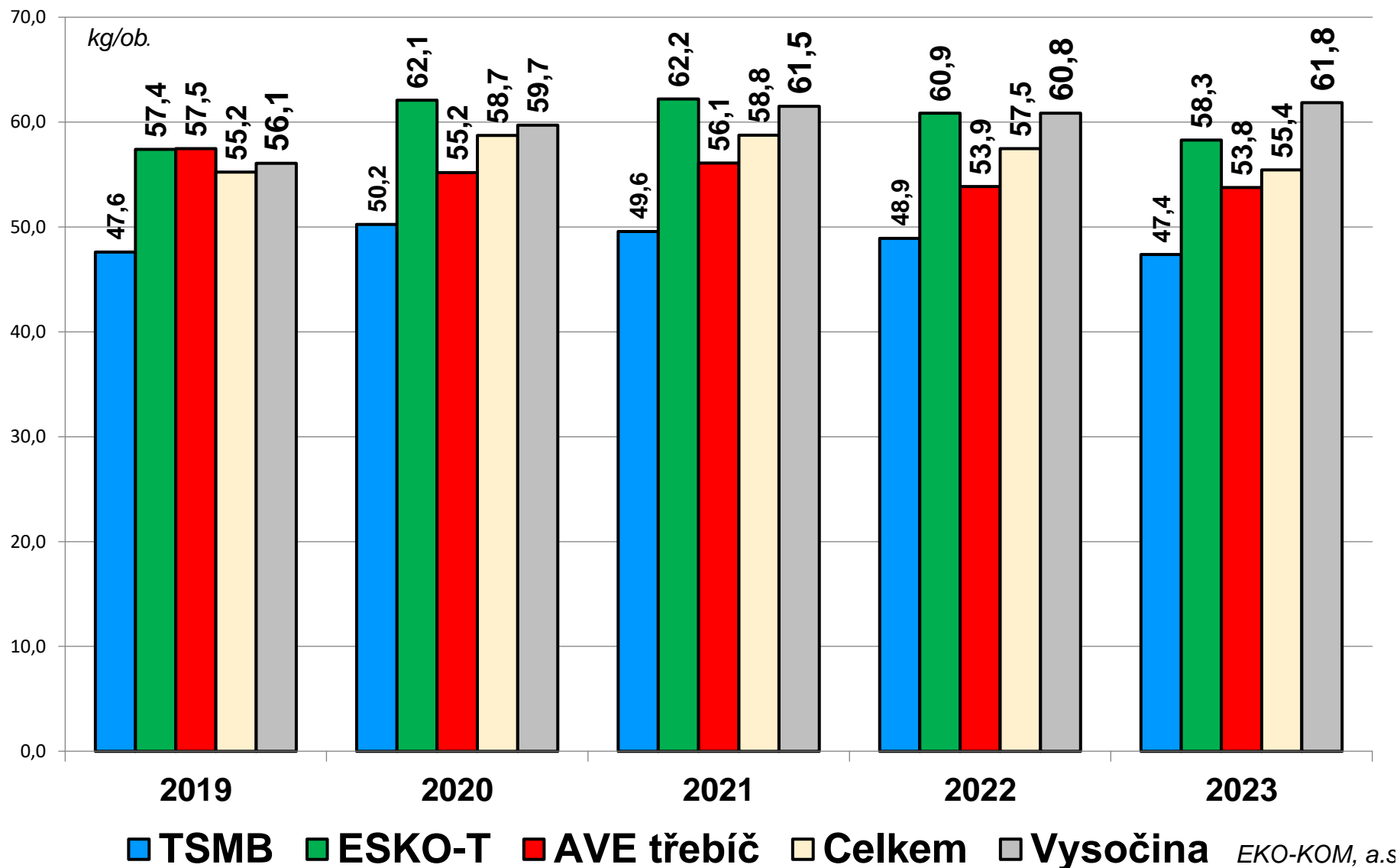


# Vývoj výtěžnosti tříděného sběru Svazek obcí pro komunální služby

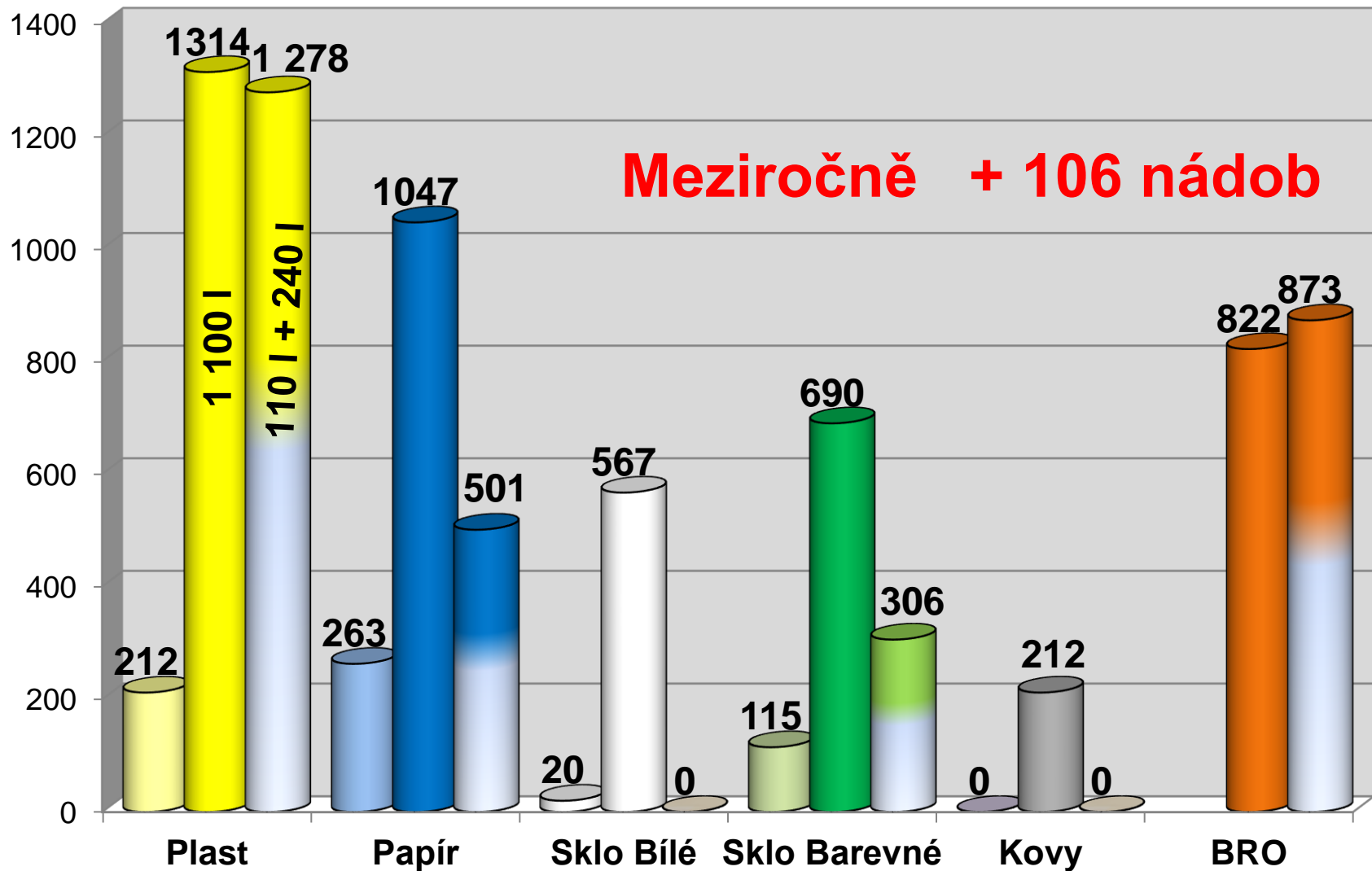




# Vývoj výtěžnosti – porovnání svozových oblastí



# POČET NÁDOB NA TŘÍDĚNÍ 2004 -2023



# SLOŽENÍ SMĚSNÝCH PLASTŮ ZA ROK 2023

Název	Množství %	Podíl příjmu / platby	Využitelnost - surovinová / energetická / skládka	Množství t	2022	Rozdíl
PET čirý	8,1%	14,6%	58,8%	213,6	196,4	17,2
PET zelený	3,3%			86,4	79,7	6,7
PET modrý	2,3%			60,8	63,2	-2,4
PET mix	0,9%			22,8	22,7	0,0
Fólie čirá	4,8%	22,8%		126,5	106,0	20,4
Fólie barevná	18,0%			474,1	328,6	145,5
PEHD+tvrdý plast	11,5%	21,5%		302,6	242,5	60,2
Nápojové kartony	3,9%			101,7	35,5	66,2
Polystyren obalový	1,4%			38,0	33,8	4,2
PET+PP pásy	0,5%			13,7	11,4	2,3
BIG BAGY	0,2%			4,6	5,2	-0,7
Kovové obaly	3,3%			86,2	27,4	58,8
Sklo	0,5%			12,5	0,0	12,5
Drobné elektro	0,2%			6,5	0,0	6,5
Energetické využití	27,3%	41,2%	27,3%	720,3	1 248,7	-528,4
Odpad	13,9%		13,9%	365,8	327,0	38,8
<b>Celkem</b>	<b>100,0%</b>	<b>100,0%</b>	<b>100,0%</b>	<b>2 636,1</b>	<b>2 728,3</b>	<b>-92,2</b>

# SKARTACE DOKLADŮ A DOKUMENTŮ

Rok	Množství (t)
2020	9,5
2021	12,9
2022	16,2
<b>2023</b>	<b>11,8</b>



# Svoz stacionárních kontejnerů – ASEKOL

## Červené kontejnery na drobné elektrozařízení

	2019	2020	2021	2022	<b>2023</b>
<b>Počet kontejnerů</b>	117	117	117	117	<b>117</b>
<b>Počet svozů za rok</b>	6	6	11	7	<b>8</b>
<b>Počet svezených kontejnerů za rok</b>	702	702	743	537	<b>682</b>
<b>Množství svezeného odpadu (t)</b>	88,6	42,9	125,8	84,1	<b>57,7</b>
<b>Průměr na jeden kontejner a jeden svoz (kg)</b>	126,2	61,1	97,9	102,7	<b>61,6 t</b>



**TYTO KONTEJNERY MOHOU JE VYUŽÍVAT  
VŠICHNI OBYVATELÉ REGIONU !**

# VYHODNOCENÍ PROVOZU SD

Rok	ZO elektro (t)	Odpady (t)	Počet návštěv	kg/os/rok
2019	397	10 119	70 828	149
2020	420	11 437	77 304	153
2021	510	12 060	75 116	167
2022	552	8 212	71 648	122
<b>2023</b>	<b>337</b>	<b>8 241</b>	<b>75 538</b>	<b>114</b>

# SBĚR ROSTLINNÝCH OLEJŮ A TUKŮ



Rok	Množství (t)
2018	3,6
2019	5,0
2020	7,9
2021	11,2
2022	10,3
<b>2023</b>	<b>10,6</b>



# MOBILNÍ SVOZ ODPADŮ

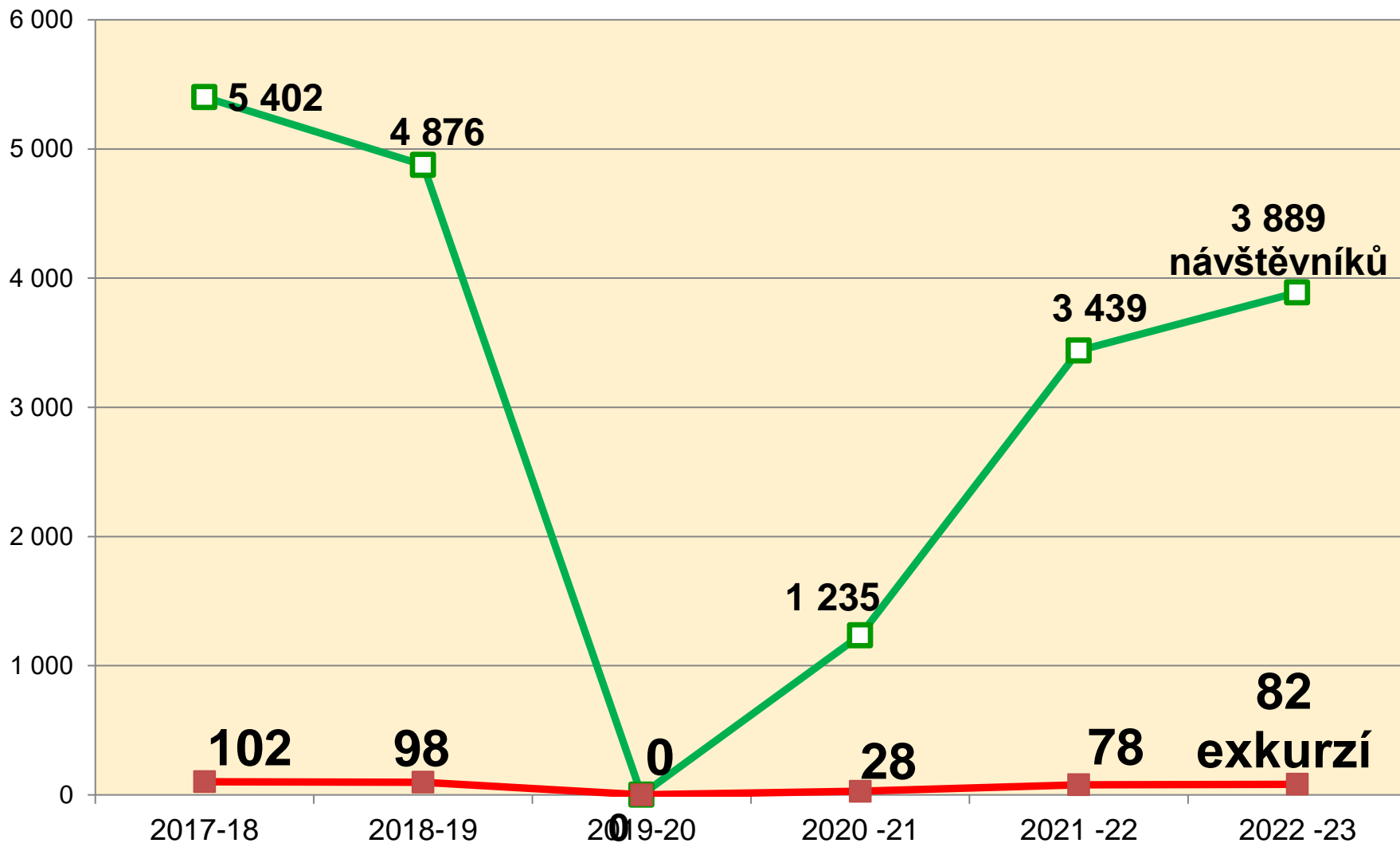
	2019	2020	2021	2022	2023
<b>Počet obcí</b>	56	48	48	55	<b>55</b>
<b>Akumulátory</b>	0,0	0,0	0,3	0,3	<b>0,3</b>
<b>Elektro zařízení</b>	53,5	42,1	31,6	33,9	<b>29,7</b>
<b>Obaly od barev</b>	13,7	15,7	13,6	9,4	<b>12,2</b>
<b>Pneu</b>	0,0	2,7	3,2	6,7	<b>9,2</b>
<b>Zářivky</b>	0,3	0,3	0,3	0,4	<b>0,3</b>
<b>Celkem (t)</b>	67,5	60,8	49,0	50,7	<b>51,7 t</b>

# ESKO REUSE-T

Centrum věcí pro druhou šanci

Rok	Počet (ks)	Množství (kg)	Získaná částka (Kč)
2021	4 574	23 836	74 326
2022	10 500	60 567	155 276
<b>2023</b>	<b>11 680</b>	<b>62 599</b>	<b>224 940</b>

# PROVOZ INFORMAČNÍHO CENTRA



# PŘEDCHÁZENÍ VZNIKU ODPADŮ

## PŘEDCHÁZENÍ VZNIKU ODPADŮ – ZERO WASTE

Předcházení vzniku odpadů je prevencí v odpadovém hospodářství.

Cílem je snižování množství odpadů. Předcházením vzniku odpadů můžeme konkrétně ušetřit spoustu surovin, energie a snížit spotřebu.

<https://www.esko-t.cz/predchazeni-vzniku-odpadu/>

- Obec je povinna zajistit, aby odděleně soustředované recyklovatelné složky komunálního odpadu tvořily v roce:
  - **2025 a následujících letech alespoň 50 %**,
  - **2030 a následujících letech alespoň 60 %**
  - **2035 a následujících letech alespoň 65%**

# CHYSTANÉ PROJEKTY

- **Rozšíření SD Náměšť n/Osl**
  - realizace 06 - 09/2024
  - investice cca 4 mil. Kč
  
- **Rozšíření SD Okříšky**
  - realizace 10 - 02/2025
  - investice cca 6 mil. Kč

# CHYSTANÉ PROJEKTY

## ZKAPACITNĚNÍ SKLÁDKY PETRŮVKY

- stavební povolení r. 2024
- realizace r. 2025 - 6
- Investice v řádech desítek mil. Kč

## OC PETRŮVKY – PŘEKLADIŠTĚ

- stavební povolení r. 2024
- realizace r. ???
- odhadované investiční náklady 18 - 20 mil. Kč

## FOTOVOLTAIKA AREÁL HROTOVICKÁ

- r. 2024 – stavební povolení
- Realizace r. 2024
- odhadované investiční náklady 8 mil. Kč
- žádost o podporu z OPŽP 30%

# CHYSTANÉ PROJEKTY

- **Žádost o podporu na kontejnery pro třídění**
  - 1 265 ks
  - 7,3 mil. Kč
- **Příprava nových webových stránek**
  - Kalendář svozu odpadů

# VYUŽITÍ RECYKLÁTU ZE STAVEBNÍHO ODPADU

- Náš recyklát se vyrábí ze stavebních sutí, které obsahují kameny, beton, cihly, tašky a keramické výrobky.
- Recyklát, který z tohoto odpadu vznikne, lze bez jakýchkoli rizik použít pro úpravy jiných staveb, např. obecních komunikací nebo pro odvodnění terénu drenážemi.
- Recyklát z Odpadového centra Petrůvky není škodlivý pro životní prostředí, což dokládají i laboratorní testy provedené po drcení materiálu.
- Cena pro obce a jejich občany je stanovena na 95 Kč/t bez DPH.
- Tato cena je platná pro všechny tři frakce, ze kterých si může zájemce libovolně vybrat podle svých potřeb. Jedná se o frakce 0-16, 16-63 a 63-150. Součástí ceny je i nakládka manipulátorem.
- Bližší informace a objednávku recyklátu a nakládky lze dohodnout s vedoucím OC Petrůvky **Kamilem Černým**.

**tel.: 724 936 887, e-mail: k.cerny@esko-t.cz.**



# MOBILNÍ APLIKACE

## „TŘÍDĚNÍ V REGIONU TŘEBÍČSKO“

Obsahuje informace, které pomáhají občanům s tříděním v regionu svazku obcí:

1. **KONTEJNERY NA TŘÍDĚNÍ** na mapovém podkladu  
(SKLO, PLASTY, PAPÍR, BRO, KOVY, ODĚVY, DROBNÉ ELEKTRO).

2. **SEZNAM SBĚRNÝCH DVORŮ**

Při rozkliknutí sběrného dvora se občan dozví:

- jaký odpad zde přijímají
- otevírací dobu
- kontakt

3) **INFORMACE**

Proč, Co, Jak, Kam odpad třídit.

4) **KONTAKTY A ZAJÍMAVÉ ODKAZY**



# NABÍDKA EKOKOMU



TYP	CENA ZA JEDNOTKU U bez DPH	CENA ZA JEDNOTKU včetně DPH
TYP A (větší 40 litrů) UNIVERZÁLNÍ POTISK – PAPÍR, PLAST, SKLO	44,50 Kč	53,90 Kč
TYP B (menší 20 litrů) UNIVERZÁLNÍ POTISK – PAPÍR, PLAST, SKLO	42,00 Kč	50,80 Kč
TYP C (větší 40 litrů) UNIVERZÁLNÍ POTISK – KOVY	18,00 Kč	21,80 Kč
TYP D (menší 20 litrů) UNIVERZÁLNÍ POTISK – KOVY	17,00 Kč	20,60 Kč
TYP (větší 40 litrů) UNIVERZÁLNÍ POTISK – SKLO	18,00 Kč	21,80 Kč

**Ceny tašek** – EKOKOM - se podílí na pořizovacích nákladech společně s obcí/městem.

**Doprava:** cena včetně dopravy

**Termín dodání:** max. 12 týdnů od objednání

# NABÍDKA EKOKOMU



## DODÁNÍ ZDARMA



### Rozměry:

velikost složená – cca 40,5 cm šířka, 80 cm výška, 31 cm hloubka  
(Box se dodává v rozloženém stavu)

### Další specifikace:

Boxy jsou dodávány v sadě s papírovým víkem. Víko zvyšuje odolnost a umožňuje uchycení pytle (k jednomu boxu je součástí dodávky 1 pytel).

**Doporučená sada:** 4 boxy – PAPIR, PLAST VE SMĚSI S NÁPOJOVÝM KARTONEM + SKLO + KOVOVÉ ODPADY (OBALY)

# NABÍDKA EKOKOMU

Regionálního zástupce EKOKOMU:

Lenka Vorlová

[vorlova@ekokom.cz](mailto:vorlova@ekokom.cz)

nebo

na kolegyni Jaroslavu Pažourkovou

[j.pazourkova@esko-t.cz](mailto:j.pazourkova@esko-t.cz)



**..... děkuji za pozornost.  
Pavel Gregor**

**[www.svazek-skladka.cz](http://www.svazek-skladka.cz)**

**[www.esko-t.cz](http://www.esko-t.cz)**



**[www.facebook.com/eskotrebic](https://www.facebook.com/eskotrebic)**



**[www.instagram.com/eskots.r.o.1/](https://www.instagram.com/eskots.r.o.1/)**